


# NABÍDKA A CENY PŘEDPLATNÝCH

Odemkněte svět online konektivity.

Získejte přehled o svém vozidle v aplikaci Lexus Link+, ovládejte vybrané funkce na dálku a rozšiřte možnosti multimediálního systému.

V tomto přehledu naleznete informace o nabídkce předplatných pro český trh.



## BALÍČEK BASE

Informace o vozidle (nájezd, stav paliva, dojezd), výstražné kontrolky, poloha vozidla na mapě, vyhledávání dobíjecích stanic, online rezervace servisu, odesílání cílů z mapy do navigace ve voze.



## BALÍČEK REMOTE

Ovládání vozidla na dálku z aplikace (klimatizace Standard/Plus, zámky, výstražná světla, okna).



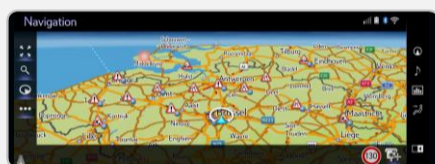
## BALÍČEK EXPLORE

Pro multimediální systém Lexus Smart Connect: zpřístupnění online navigace ve voze, informace o dopravě, hlasový asistent.

**i** Pro využívání navigace v tomto multimediálním systému je nutné mít aktivní balíček Explore.

Pro multimediální systém Lexus Smart Connect+: rozšíření vestavěné navigace ve voze o informace o dopravě, počasí, parkování a hlasový asistent.

## PRO VOZIDLA VYBAVENÁ MULTIMEDIÁLNÍM SYSTÉMEM LEXUS PREMIUM NAVIGATION



10 LET ZDARMA



BALÍČEK BASE

4 ROKY ZDARMA NA ZKOUŠKU A POTÉ



BALÍČEK REMOTE

★ NOVINKA



BALÍČEK REMOTE CONTROL **i**

124,99 Kč / MĚSÍC

1249,99 Kč / ROK

3749,99 Kč / 4 ROKY

**i** Vše z Remote.

## PRO VOZIDLA VYBAVENÁ MULTIMEDIÁLNÍM SYSTÉMEM LEXUS SMART CONNECT NEBO SMART CONNECT+



10 LET ZDARMA



BALÍČEK BASE

4 ROKY ZDARMA NA ZKOUŠKU A POTÉ



BALÍČEK REMOTE

4 ROKY ZDARMA NA ZKOUŠKU A POTÉ



BALÍČEK EXPLORE

★ NOVINKA



BALÍČEK SMART CAR **i**

249,99 Kč / MĚSÍC

2499,99 Kč / ROK

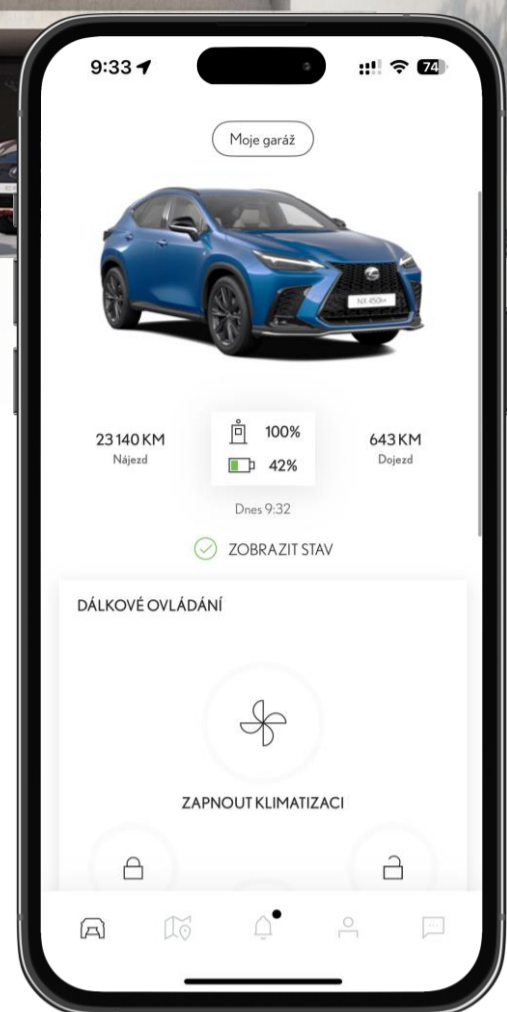
7499,99 Kč / 4 ROKY

**i** Vše z Remote a Explore.

**i** Dostupnost online funkcí pro váš vůz závisí na jeho konkrétní výbavě, multimediálním systému a dalších technických parametrech. Balíčky se aktivují a dokupují výhradně v aplikaci Lexus Link+.

# JAK AKTIVOVAT KONEKTIVITU LEXUS?

Vítejte v rychlém průvodci konektivitou Lexus. Propojte své vozidlo s aplikací Lexus Link+ a využívejte všech výhod, které svět online připojených služeb nabízí.



## CO BUDETE POTŘEBOVAT?



Smartphone s iOS nebo Android



Staženou aplikaci Lexus Link+



Vozidlo, které podporuje konektivitu

## ZÍSKÁNÍ APLIKACE A ZALOŽENÍ ÚČTU



Lexus Link+

Získejte aplikaci Lexus Link+ stažením z App Store nebo Google Play a vytvořte si účet Lexus.

Aplikaci můžete získat také naskenováním QR kódu.



## A PŘIDÁNÍ VOZU DO APLIKACE

Po stažení aplikace a vytvoření účtu Lexus je třeba přiřadit vaše vozidlo k tomuto účtu.

Existují tři způsoby ① ② ③, jak vozidlo přiřadit do účtu. První dva je možné provést bez součinnosti prodejce.

★ Doporučujeme avšak využít třetí způsob, který vám skrze prodejce zajistí automatické ověření vlastnictví vozu.

### ZPŮSOB ① PŘIDÁNÍ PŘES VIN

V aplikaci zvolte „Moje garáž“ > „Přidat vozidlo“.

Zvolte „Zadejte VIN“.



Zadejte VIN vozidla a pokračujte.

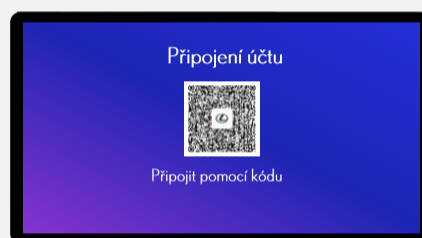


Nyní budete vyzváni k aktivaci balíčků konektivity.


Pokud se tak nestane, pokračujte ke kroku „B“.

### ZPŮSOB ② PŘIDÁNÍ PŘES QR KÓD

V multimediálním systému zvolte „Nastavení“ > „LEXUS“ > „Připojte svůj účet“.



Otevřete aplikaci a zvolte „Moje garáž“ > „Přidat vozidlo“ a zvolte „Skenovat QR kód“.



Nyní budete vyzváni k aktivaci balíčků konektivity.

Pokud se tak nestane, pokračujte ke kroku „B“.

### ZPŮSOB ③ PŘIDÁNÍ PRODEJNÍM ZASTOUPENÍM

Kontaktujte svého prodejce Lexus s požadavkem na přidání vašeho vozidla do aplikace Lexus Link+ na dálku. ①

Tento způsob zajistí, že váš účet bude evidován jako ověřený a získáte tak přístup ke všem funkcím Lexus Link+.

Po přidání vozu do aplikace pokračujte ke kroku „B“.

① Prodejce po vás může vyžadovat prokázání vlastnictví vozu.

## B AKTIVACE BALÍČKŮ KONEKTIVITY

Jakmile se vozidlo zobrazí v aplikaci, otevřete „Moje Garáž“ > „Online služby“.

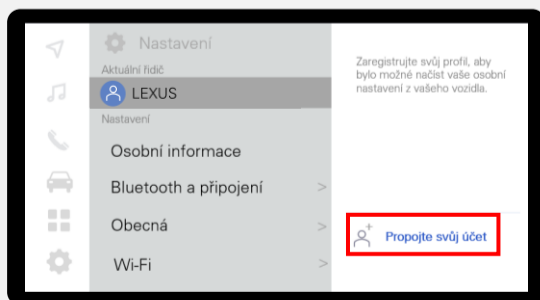
Moje garáž

Nyní aktivujte dostupné balíčky. ①


① Po aktivaci balíčků může načtení služeb chvíli trvat. Některé služby se mohou objevit až po 2-3 jízdách. Pro obnovení dat potáhněte na obrazovce dolů „pull to refresh“.

## C PŘIDÁNÍ PROFILU DO MULTIMÉDIÍ

Pokud jste při přidávání vozidla postupovali podle způsobu ①/③, je nutné spárovat multimediální systém s vaším účtem Lexus. Běžte do „Nastavení“ > „LEXUS“ > „Připojte svůj účet“.



Nyní se zobrazí obrazovka s QR kódem. Připravte si svůj smartphone a otevřete aplikaci Lexus Link+.



V aplikaci Lexus Link+ otevřete sekci „Moje garáž“ > „Přihlaste se do multimédií“.




Nyní pomocí telefonu a aplikace Lexus Link+ naskenujete QR kód na obrazovce ve vozidle.

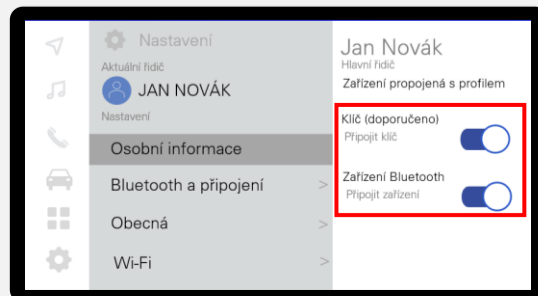
Aby se váš profil načítal automaticky po každém zapnutí zapalování, pokračujte ke kroku „D“.

## D NASTAVENÍ OVĚŘOVÁNÍ VAŠEHO PROFILU

Abyste po zapnutí zapalování nezobrazovala obrazovka s podmínkami a oznámeními o ochraně osob. údajů, postupujte dle následujících kroků.



V multimediálním systému běžte do „Nastavení“ > „Osobní informace“ > vyberte propojení přes klíč/Bluetooth/rozpoznávání obličeje.



## SPRAVUJTE SVÉ PŘEDVOLBY SOUKROMÍ

V aplikaci Lexus Link+ a na obrazovce multimediálního systému si můžete snadno nastavit, jaká data budete sdílet se společností Lexus.

Deaktivace některých služeb může omezit fungování některých funkcí.